


Mutina

Chamotte

by Patricia Urquiola



ES

Información general
Consejos de colocación y mantenimiento
Colores
Especificación técnica
Embalaje




Información general


colección	Chamotte
diseño	Patricia Urquiola, 2023
producción	Artesanal
material	Bicocción esmaltada
espesor	aprox. 9,70 mm (Mono), 10 mm (Linea), 10,70 mm (Quadra)
tamaño	7,2·21,3 cm (3 ".9")
especificaciones	– 3 patrones: Mono, Linea y Quadra – 6 colores: Bianco, Blu, Terra, Ocra, Nero, Verde
normativa	UNI EN 14411:2016 App. L (Billa Group) GL



Mono
7,2·21,3 cm
3".9"



Linea
7,2·21,3 cm
3".9"



Quadra
7,2·21,3 cm
3".9"

Consejos de colocación y mantenimiento

uso	Revestimiento, interior
consejos de colocación	Colocar sobre paredes perfectamente planas y secas.
adhesivo recomendado	Cola para gres porcelánico de adhesión NO RÁPIDA para facilitar la aplicación de las piezas.
junta recomendada	Organizar las piezas acopladas sin el uso de espaciadores uniformando la colocación con el uso de cuñas. Proceder a arreglarlos cuidadosamente comprobando con frecuencia las alineaciones con una regla. No es obligatorio el uso del fugante.
junta recomendadas material de rejuntado recomendado	LECHADA DE CEMENTO FINO: Rellenar a cada vez 0,5 m2 y lavar correctamente con agua limpia. Quitar adecuadamente los restos de lechada antes de que se seque por completo. LECHADA EPOXI: Rellenar a cada vez 0,5 m2 y lavar correctamente con agua limpia. Quitar adecuadamente los restos de lechada antes de que se seque por completo.
consejos para la limpieza de fin de obra	LECHADA DE CEMENTO: Ácido tamponado (p. ej. DETERDEK PRO de FILA o similares). Mojar el pavimento con agua, diluir el producto 1:5 con agua y distribuirlo sobre el suelo. Esperar 2-3 minutos y, a continuación, utilizar scotch Brite blanco y aclarar bien con agua limpia. LECHADA EPOXI: Detergente alcalino (p. ej. FILA CR10 o similares). FILA CR10: aplicarlo puro, esperar 30 minutos y utilizar scotch Brite verde. SILICONAS: Disolvente para siliconas p. ej. FILA ZERO SIL, aplicar el producto puro directamente sobre la mancha, dejar actuar unos 20 minutos y, utilizando scotch Brite, eliminar la marca. PINTURA: Por lo general, se elimina con agua. Sin embargo, si se utilizan pinturas de resina o esmaltes especiales, consultar con el fabricante de la pintura cuál es el disolvente más adecuado. HERRUMBRE: utilizar un producto como por ejemplo, FILA NO RUST. Aplicar el producto sobre la mancha, dejarlo actuar durante 15 minutos, eliminar los residuos y aclarar bien.
limpieza general (instalación)	Durante la limpieza ordinaria, se recomienda utilizar lo menos posible productos abrasivos (como estropajos y esponjas metálicas o de acero). Estas baldosas tienen un acabado superficial brillante, y son más susceptibles al riesgo de arañazos, pérdida de brillo, etc.
calibre (medidas reales)	214,7x 72,4mm con +/- 1,8 mm de tolerancia

Colores

MONO



Bianco



Blu



Terra



Ocra



Nero



Verde

LINEA



Bianco



Blu



Terra



Ocra



Nero



Verde

QUADRA



Bianco



Blu



Terra



Ocra



Nero



Verde

Especificación técnica

STANDARD	FEATURES	VALUE REQUIRED	CHAMOTTE
ISO 10545/3	water absorption	3% < x < 6%	4,6%
ISO 10545/9	resistance to thermal shock	comply requirements	resistant
ISO 10545/13	resistance to acids and alkalis (low and high concentration)	declared value	A
	resistance to household cleaning agents and swimming pool chemicals	minimum class B	A
ISO 10545/14	stains resistance	minimum 3	5
VOC Emission			available upon request
EPD			available upon request
Declaration of Contents			available upon request
SVHC declaration			available upon request
HPD			available upon request

Embalaje

SIZE	PCS-SQM	PCS-BOX	SQM-BOX	BOX-PAL	KG-BOX	KG-PAL	SQM-PAL
Mono	65,20	60	0,92	32	16,80	537,60	29,44
Linea	65,20	60	0,92	32	15,50	496	29,44
Quadra	65,20	60	0,92	32	15,50	496	29,44